

Vernieuwde Praktijkleren Online

Februari 2019

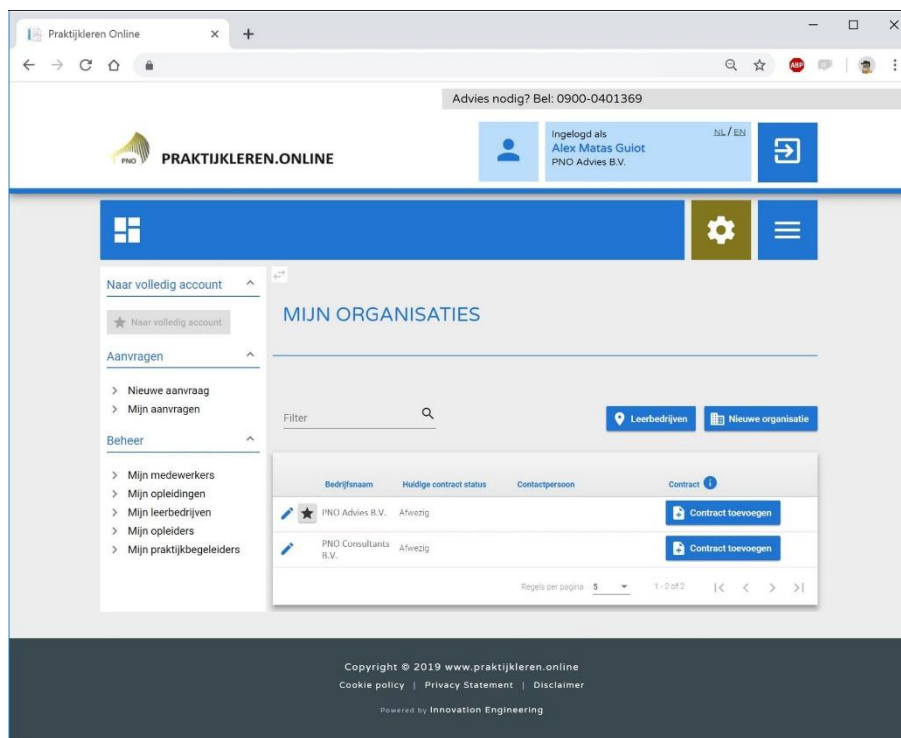
Het zal u niet ontgaan zijn: Praktijkleren Online is helemaal vernieuwd en vanaf nu ook bereikbaar via de nieuwe URL:

www.praktijkleren.online

Praktijkleren Online is van de grond af aan vernieuwd en klaar voor het opstellen, beheren en aanvragen van de Subsidie Praktijkleren voor al uw (V)MBO, HBO, VSO en PRO praktijkleerplaatsen, net als voor promovendi en technische onderzoekers in opleiding. Hieronder kort de tien belangrijkste verbeteringen voor u op een rijtje.

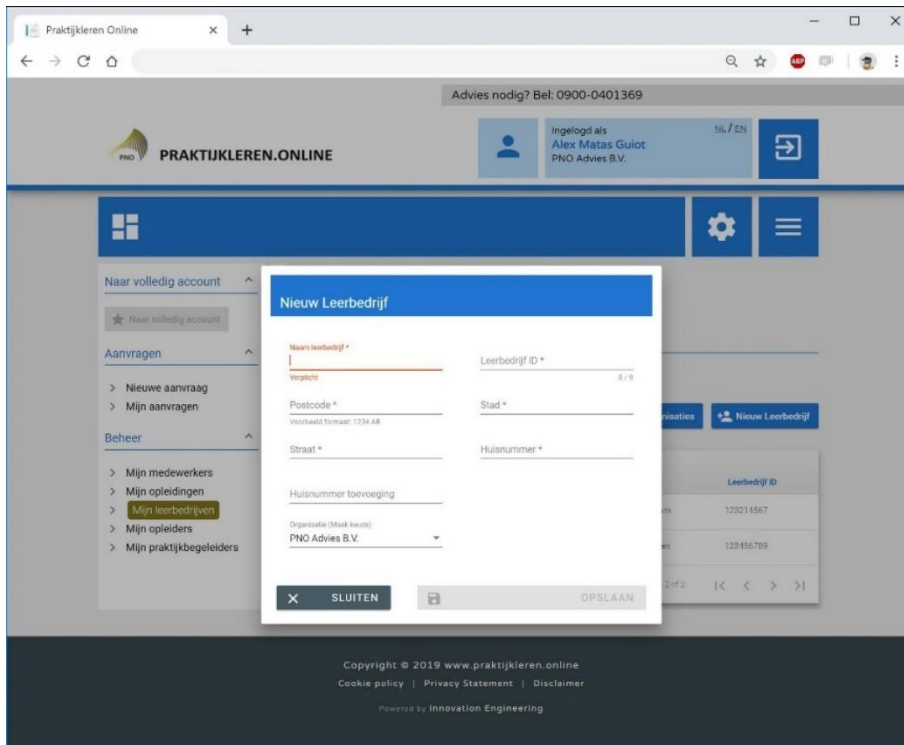
1. Praktijkleren Online is nu nog meer ingericht met u als gebruiker in gedachten!

Onze gebruikers dienen aanvragen in voor meerdere bedrijven of instellingen. Met uw unieke emailadres en wachtwoord heeft u toegang tot alle gegevens van deze bedrijven. U hoeft niet te 'switchen' om aanvragen te maken voor een van die bedrijven, u kunt tijdens het aanmaken van aanvragen aangeven voor welk bedrijf u dat wilt. Ook kunt u snel collega's toegang geven tot Praktijkleren Online en hun toegangsrechten geven, nu tot op het niveau van leerbedrijven!



2. Leerbedrijf ID

Voor (V)MBO praktijkleerplaatsen is het eenvoudiger geworden om het juiste leerbedrijf te selecteren. Maak van te voren uw leerbedrijf of leerbedrijven aan via het menu-item “Mijn leerbedrijven” en selecteer het nieuwe leerbedrijf tijdens het maken van de aanvraag. Of maak tijdens het aanvraagproces zelf een nieuw leerbedrijf aan! U ziet gelijk welke gegevens u moet invullen en fouten kunnen niet gemaakt worden! Wel zo handig.



The screenshot shows the 'Praktijkleren Online' web application interface. At the top, there is a navigation bar with the PNO logo, the text 'PRAKTIJKLEREN.ONLINE', and a user profile section indicating the user is logged in as 'Alex Matas Gulot' from 'PNO Advies B.V.'. A search bar and a 'NL / EN' language selector are also present. Below the navigation bar, a sidebar menu on the left contains options like 'Naar volledig account', 'Aanvragen', and 'Beheer'. The main content area displays a 'Nieuw Leerbedrijf' form with the following fields: 'Nieuw leerbedrijf *', 'Verplicht', 'Postcode *', 'Voorbeeld formaat: 1234 AB', 'Straat *', 'Huisnummer toevoeging', 'Organisatie (Streek keurde)', and 'PNO Advies B.V.'. On the right side of the form, there are fields for 'Leerbedrijf ID *', 'Stad *', and 'Huisnummer *'. At the bottom of the form, there are 'SLUITEN' and 'OPSLAAN' buttons. The footer of the page contains copyright information for 2019 and links to 'Cookie policy', 'Privacy Statement', and 'Disclaimer'.

3. Nauwelijks kans op foute invoer

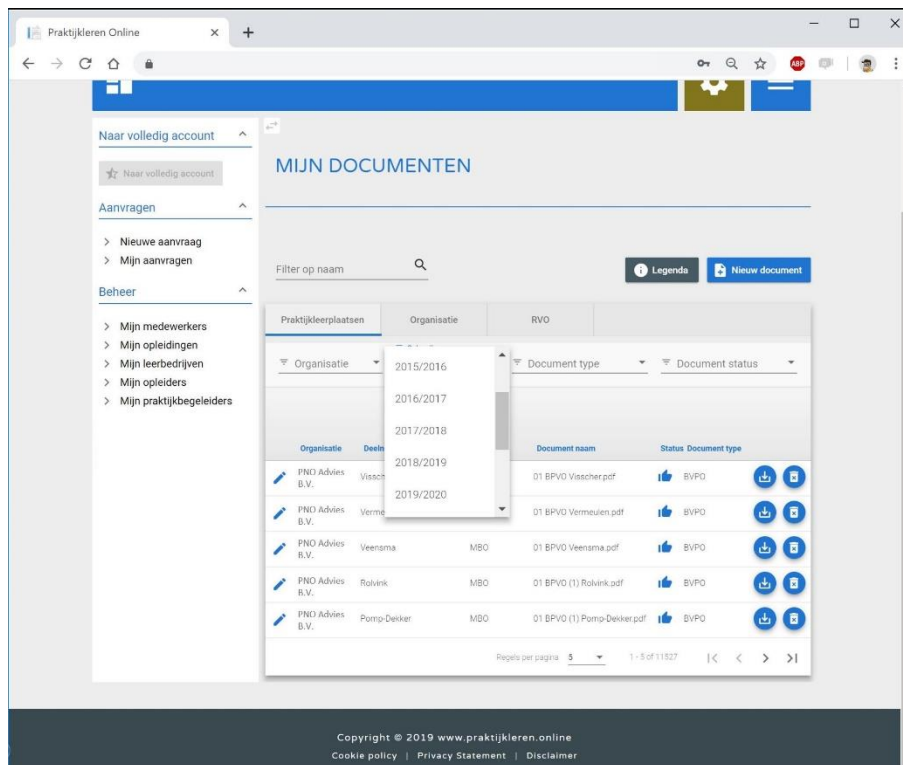
We hebben de mogelijkheid om fouten te maken tijdens het invoeren van gegevens nog verder beperkt! Huisnummer en huisnummertoevoeging zijn nu, net als bij RVO, bijvoorbeeld gescheiden! Ook vaste nummers zoals BSN, KvK, IBAN, Leerbedrijf ID etc. zijn ‘gelimiteerd’. Praktijkleren Online geeft u aanwijzingen over wat u waar moet invullen en weigert nu foute invoer! Dat scheelt u en ons controles en correcties. Ook door het alleen kunnen selecteren van eerder ingevoerde gegevens, bijvoorbeeld leerbedrijf of werknemer, verlagen we de kans op misverstanden!

4. ‘Clean’

We hebben van uw gebruik van Praktijkleren Online geleerd welke onderdelen en functionaliteiten wel en welke niet gebruikt werden. Het ontwerp van het vernieuwde Praktijkleren Online is daarop aangepast. Het zal u opvallen hoe rustig en ‘clean’ het scherm nu is. Geen informatie of onnodige knoppen die uw aandacht afleiden van wat belangrijk is. De indeling, kleuren, knoppen en interactie zijn intuïtief, consistent en modern! U vindt zo de weg in het vernieuwde Praktijkleren Online.

5. Document beheer

U heeft wellicht gemerkt hoe belangrijk het is om een volledig dossier over uw praktijkleerplaatsen én subsidieaanvraag te hebben. U weet inmiddels dat PNO alle documenten die u uploadt controleert en veilig voor u opslaat. Daarnaast bewaren we alle documenten die betrekking hebben op uw subsidieaanvraag, zoals een kopie van de bij RVO ingediende aanvraag, de ontvangstbevestiging, de subsidieverlening etc. voor u in Praktijkleren Online. Zo heeft u altijd de beschikking over de volledige subsidieadministratie!



6. Einddatum

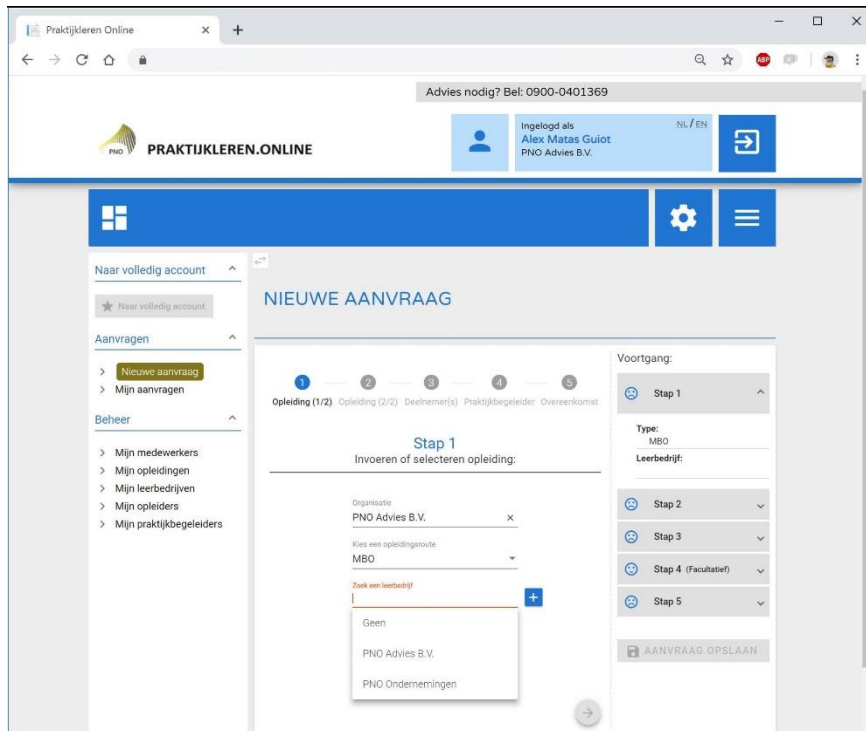
Het begrip 'einddatum' is nu eenduidig toegepast door de hele portal! Stopt uw deelnemer met de praktijkleerplaats, vanwege ziekte, uitval of gewoon omdat de deelnemer zijn diploma haalt? U vult een keer de 'einddatum' in en de huidige en toekomstige praktijkleerplaatsen worden gelijk en automatisch voor u aangepast! Gaat uw deelnemer ook volgend schooljaar door? U hoeft dan geen einddatum in te vullen. Na afloop van het huidige schooljaar staat automatisch de aanvraag voor het volgende schooljaar voor u klaar.

7. BPVO staat centraal!

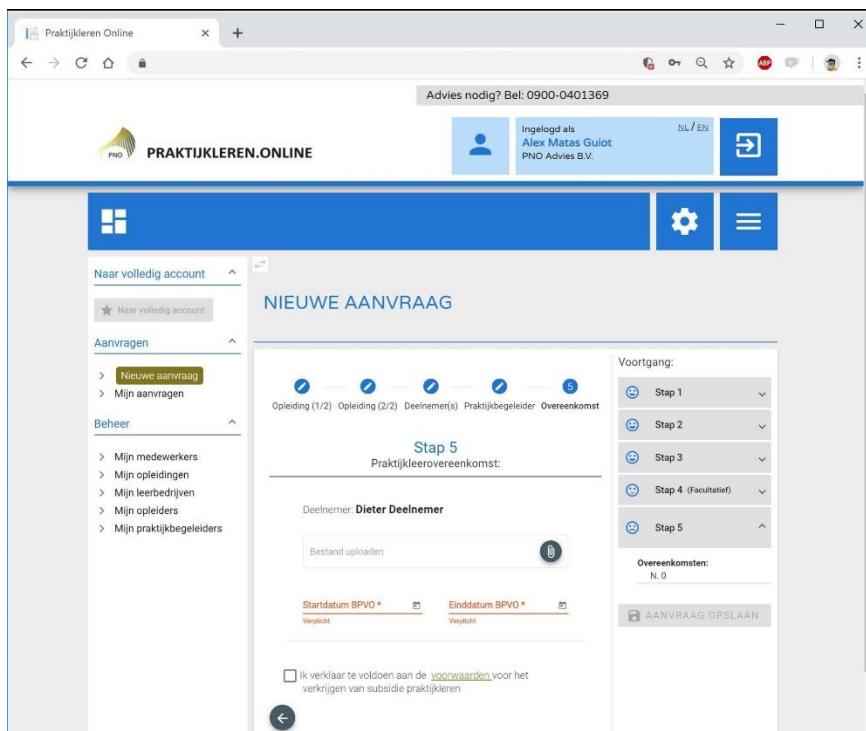
Net als bij subsidieverstrekker RVO staat de overeenkomst die ten grondslag ligt aan de praktijkleerplaats (BPVO) centraal! Dit document wordt integraal door PNO gecontroleerd. We letten daarbij met name op de looptijd die u hebt opgegeven in Praktijkleren Online. We passen de start- en einddatum van de praktijkleerplaats desnoods zelf aan zodat u niet teveel of te weinig subsidie aanvraagt. Toekomstige aanvragen bij meerjarige opleidingen worden nu automatisch aangepast zodra u de looptijd van de BPVO aanpast of een einddatum invoert!

8. Nieuwe 'wizard' voor opstellen nieuwe aanvraag

Het aanmaken van een nieuwe praktijkleerplaats verloopt via de compleet vernieuwde 'Nieuwe aanvraag'-wizard. In slechts 5 korte en duidelijke stappen selecteert u de juiste gegevens en maakt op die manier – eventueel voor meerdere deelnemers tegelijk – nieuwe aanvragen aan. Voor een meerjarige opleiding maakt Praktijkleren Online gelijk het juiste aantal aanvragen aan. U hoeft ook niet voor elk jaar opnieuw de BPVO te uploaden, die is vanaf nu 'gekoppeld' aan de aanvragen van alle schooljaren waarop de BPVO betrekking heeft! Wel zo makkelijk!



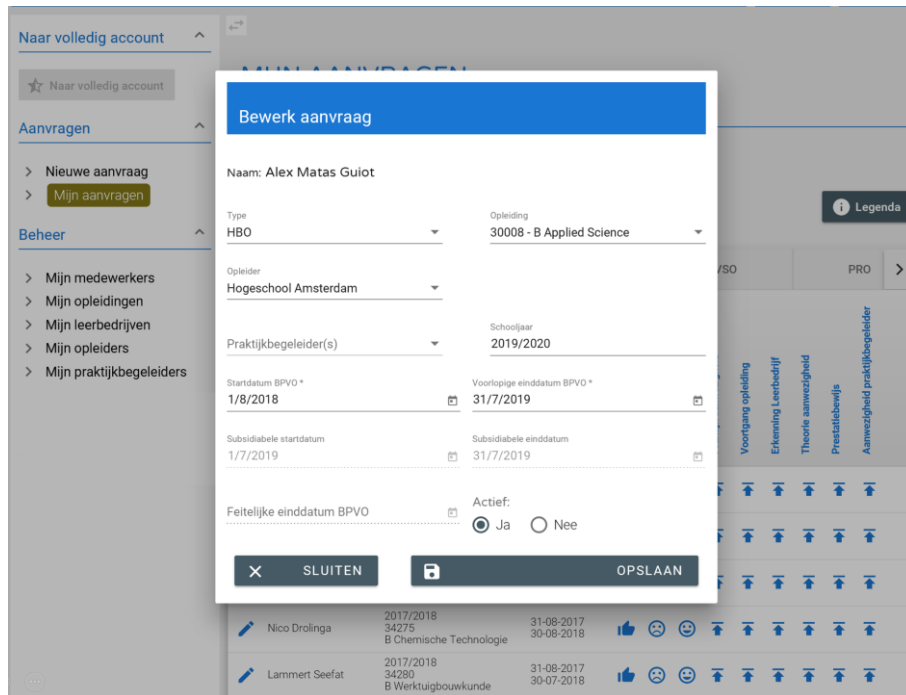
The screenshot shows the 'Nieuwe aanvraag' wizard in Step 1. The progress bar at the top indicates the current step: 1. Opleiding (1/2), 2. Opleiding (2/2), 3. Deelnemer(s), 4. Praktijkbegeleider, 5. Overeenkomst. The main form area is titled 'Stap 1 Invoeren of selecteren opleiding:'. It contains a dropdown menu for 'Organisatie' with 'PNO Advies B.V.' selected. Below it is a dropdown for 'Kies een opleidingsroute' with 'MBO' selected. A search box 'Zoek een leerbedrijf' is open, showing a list of options: 'Geen', 'PNO Advies B.V.', and 'PNO Ondernemingen'. On the right side, there is a 'Voortgang' section with a list of steps: 'Stap 1' (selected), 'Stap 2', 'Stap 3', 'Stap 4 (Facultatief)', and 'Stap 5'. At the bottom right, there is a button 'AANVRAAG OPSLAAN'.



The screenshot shows the 'Nieuwe aanvraag' wizard in Step 5. The progress bar at the top indicates the current step: 1. Opleiding (1/2), 2. Opleiding (2/2), 3. Deelnemer(s), 4. Praktijkbegeleider, 5. Overeenkomst. The main form area is titled 'Stap 5 Praktijkleerovereenkomst:'. It contains a dropdown menu for 'Deelnemer' with 'Dieter Deelnemer' selected. Below it is a 'Bestand uploaden' button. There are two input fields for 'Startdatum BPVO *' and 'Einddatum BPVO *', both with a 'Verplichte' label. At the bottom, there is a checkbox with the text 'Ik verklaar te voldoen aan de voorwaarden voor het verkrijgen van subsidie praktijkleren'. On the right side, there is a 'Voortgang' section with a list of steps: 'Stap 1', 'Stap 2', 'Stap 3', 'Stap 4 (Facultatief)', and 'Stap 5' (selected). At the bottom right, there is a button 'AANVRAAG OPSLAAN'.

9. Uw praktijkleerplaats in 1 scherm bewerken

Alle door u ingevoerde gegevens per praktijkleerplaats zijn nu direct beschikbaar in de 'Bewerk aanvraag' popup die u kunt benaderen in het 'Mijn aanvragen' overzicht. Selecteer alle of een specifiek schooljaar en selecteer de aanvraag die u wilt bewerken. U kunt hier nagenoeg alles aanpassen en ziet in 1 oogopslag een samenvatting van de praktijkleerplaats: pas hier de start en einddatum van de BPVO aan of corrigeer bijvoorbeeld de opleider.



Bewerk aanvraag

Naam: Alex Matas Guiot

Type: HBO Opleiding: 30008 - B Applied Science

Opleider: Hogeschool Amsterdam

Praktijkbegeleider(s): Schooljaar: 2019/2020

Startdatum BPVO *: 1/8/2018 Voorlopige einddatum BPVO *: 31/7/2019

Subsidie startdatum: 1/7/2019 Subsidie einddatum: 31/7/2019

Feitelijke einddatum BPVO: Actief: Ja Nee

SLUITEN **OPSLAAN**

10. Uw privacy nog beter gewaarborgd

Praktijkleren Online is volledig in eigen beheer door PNO ontwikkeld. Al uw data staat op servers die eigendom van PNO zijn en die door onze eigen medewerkers worden onderhouden. Uw data staat veilig in Nederland! De toegang tot Praktijkleren Online is ook bij PNO beperkt tot de medewerkers die u toegang heeft gegeven, net als uw eigen medewerkers. Praktijkleren Online is GDPR-proof. Lees hier meer over in onze Algemene Voorwaarden en onze Privacy Statement:

<https://www.pnoconsultants.com/nl/privacy-statement/>

Voor meer informatie over Praktijkleren Online, neem contact op met uw vaste adviseur of bel ons via 0900-041369. Stuur ons gerust een mail als u vragen heeft: info@praktijkleren.online